

**GOBIERNO DEL ESTADO DE CHIHUAHUA**  
**SEGUIMIENTO A LA MATRIZ DE INDICADORES PARA RESULTADOS**  
 Mes de Mayo del 2024

**Ente Público**  
 Programa presupuestario: **2F057C2 - FORTALECER LA IMAGEN DEL EJECUTIVO CON LA SOCIEDAD CIVIL, ORGANISMOS Y ENTIDADES**  
 Definición del Programa: **Inglara las acciones de planeación y operación de las relaciones públicas de Gobierno del Estado, mediante el análisis y fortalecimiento de la vinculación institucional con la sociedad civil, organismos, entidades parastatales, dependencias y sectores, con los que en el ejercicio de sus funciones interfiere el Titular del Poder Ejecutivo del Estado de Chihuahua perciben una débil vinculación entre el Ejecutivo y la Población del Estado.**  
 Problema que atiende al Programa: **109031 - Las Dependencias del Poder Ejecutivo del Estado de Chihuahua perciben una débil vinculación entre el Ejecutivo y la Población del Estado.**

Tipo	Descripción	POBLACIONES				
		Unidad de Medida	Población	Total	Mujeres	Hombres
REFERENCIA	Las Dependencias de la Administración	Dependencias	88	0	0	0
NO AFECTADA	Las Dependencias de la Administración no afectada por la problemática	Dependencias	0	0	0	0
POTENCIAL (AFECTADA)	Las Dependencias de la Administración con necesidad de eventos	Dependencias	88	0	0	0
OBJETIVO	Las Dependencias de la Administración que solicitan coordinación y desarrollo de eventos	Dependencias	88	0	0	0
POSTERGADA	Las Dependencias de la Administración que no serán atendidas por el programa	Dependencias	0	0	0	0
ATENIDA	Las Dependencias de la Administración que solicitan coordinación y desarrollo de eventos	Dependencias	77	0	0	0

**Objetivo**  
 E0201002 - Eficientar la gestión y al servicio público a través de un programa integral de profesionalización a los servidores públicos para fortalecer institucionalmente al quehacer público.  
**Presupuesto del Programa**

Objetivo	Tema	Presupuesto del Programa		Acumulado	Gasto	% de gasto / modificado
		AutORIZADO	MODIFICADO			
E0201002 - Eficientar la gestión y al servicio público a través de un programa integral de profesionalización a los servidores públicos para fortalecer institucionalmente al quehacer público.	OD16 - Promover sociedades pacíficas e industriales para el desarrollo sostenible, facilitar el acceso a la justicia para todos y crear instituciones eficaces, responsables e inclusivas a todos los niveles	104,464,041.40	98,264,615.79	47,280,070.46	45.11	
	E201 - Construir un país con bienestar	11,142,100.07				
<b>Total de indicadores en el año</b>		<b>9</b>	<b>9</b>	<b>0</b>	<b>0</b>	

Clave	Descripción	Origen	Fuentes de Financiamiento		Gasto	Variación
			Porcentaje	AutORIZADO		
1110199	RECURSOS DEL ESTADO	2F057C2 - FORTALECER LA IMAGEN DEL EJECUTIVO CON LA SOCIEDAD CIVIL, ORGANISMOS Y ENTIDADES	67.32%	70,329,950.18	34,385,342.23	29,920,011.50
1521699	FONDO GENERAL DE PARTICIPACIONES	2F057C2 - FORTALECER LA IMAGEN DEL EJECUTIVO CON LA SOCIEDAD CIVIL, ORGANISMOS Y ENTIDADES	32.68%	34,134,091.22	12,895,728.23	21,064,733.83
<b>Total de presupuesto</b>			<b>100.00%</b>	<b>104,464,041.40</b>	<b>47,280,070.46</b>	<b>50,984,765.33</b>

GOBIERNO DEL ESTADO DE CHIHUAHUA  
SEGUIMIENTO A LA MATRIZ DE INDICADORES PARA RESULTADOS  
Mes de Mayo del 2024

128 - COORDINACION DE RELACIONES PUBLICAS

Objetivos		Indicador				Averances del Indicador				Medio de Verificación		Suguestos			
Nivel / Referencia	Resumen Narrativo	Nombre del Indicador / Descripción del Indicador	Método de Cálculo	Tipo / Dimensión / Frecuencia/Trayectoria	Fórmula / Variables de la Fórmula	Clasificación	Unidad de Medida	Valor Progr.	Meta	Valor Logrado del mes	Av. Men.	Valor Logrado Acumulado	Av. Acul.		
FIN	Contribuir al fortalecimiento de los mecanismos de coordinación interinstitucional que permitan la atención de asuntos gubernamentales y de interés público para mejorar la imagen positiva, cercanía, de credibilidad y confianza del Ejecutivo Estatal mediante la eficiente gestión, vinculación, desarrollo y realización de actividades y proyectos en las secciones estratégicas de la sociedad	Variación Porcentual de eventos organizados de año actual contra el año anterior	VARACION_POR_CENTUAL	Estratégico ASCENDENTE	(EOMAESAA_1)*100 EOM4 = Eventos Organizados del Año Actual ESAA_1 = Eventos Organizados del Año Anterior	ACUMULADO CONSTANTE	Eventos organizados	960.00	4.35	144.00	-84.35	570.00	-38.04	DOCUMENTO INTERNO- Activo Relación de Eventos 2024, Documento Interno Dirección de Vinculación, Eventos y Servicios Interinstitucionales Periodicidad Anual (se registra mensual) ----	Las Dependencias y los diversos sectores de la sociedad requieren la gestión, planeación u organización de algún evento de cualquier tipo, culturales, sociales, científicos

Justificación : La evidencia es el resumen de las solicitudes que nos hicieron para realizar eventos o reuniones de trabajo  
Es posible que la calendarización mensual de la meta no coincida con el avance mensual, esto debido a que se desconoce la planeación de la agenda

Observaciones :

PROPOSITO	Las Dependencias del Poder Ejecutivo del Estado de Chihuahua fortalecen la imagen del Ejecutivo mediante la eficiente gestión, vinculación, desarrollo y realización de actividades y proyectos en las secciones estratégicas de la sociedad	Porcentaje de solicitudes de Las Dependencias para la organización de eventos	PORCENTUALE	Estratégico Anual ASCENDENTE	(SAOEDRSAOEDAY)100 SAOEDR = Solicitudes de Apoyo para Organización de Eventos de las Dependencias Realizadas SAOEDY = Solicitudes de Apoyo para Organización de Eventos de las Dependencias Aceptadas	ACUMULADO CONSTANTE	Solicitudes	960.00	100.00	144.00	15.00	570.00	59.38	DOCUMENTO INTERNO- Activo Relación de Eventos 2024, Documento Interno Dirección de Vinculación, Eventos y Servicios Interinstitucionales Anual ----	Las Dependencias y los diversos sectores de la sociedad requieren la gestión, planeación u organización de algún evento de cualquier tipo, culturales, sociales, científicos
-----------	--	---	-------------	------------------------------	--	------------------------	-------------	--------	--------	--------	-------	--------	-------	---	--

Justificación : La evidencia es el resumen de las solicitudes que nos hicieron para realizar eventos o reuniones de trabajo  
Es posible que la calendarización mensual de la meta no coincida con el avance mensual, esto debido a que se desconoce la planeación de la agenda

Observaciones :

COMPONENTE	Eventos realizados	Porcentaje de eventos realizados	PORCENTUALE	Gestión Trimestral ASCENDENTE	(ERES)100 ER = Eventos Realizados ES = Eventos Solicitados	ACUMULADO CONSTANTE	Eventos	960.00	100.00	144.00	15.00	570.00	59.38	DOCUMENTO INTERNO- Activo Relación de Eventos 2024, Documento Interno Dirección de Vinculación, Eventos y Servicios Interinstitucionales Trimestral ----	Las Dependencias y los diversos sectores de la sociedad requieren la gestión, planeación u organización de algún evento de cualquier tipo, culturales, sociales, científicos
------------	--------------------	----------------------------------	-------------	-------------------------------	---	------------------------	---------	--------	--------	--------	-------	--------	-------	--	--

Justificación : La evidencia es el resumen de las solicitudes que nos hicieron para realizar eventos o reuniones de trabajo  
Es posible que la calendarización mensual de la meta no coincida con el avance mensual, esto debido a que se desconoce la planeación de la agenda

Observaciones :

**GOBIERNO DEL ESTADO DE CHIHUAHUA**  
**SEGUIMIENTO A LA MATRIZ DE INDICADORES PARA RESULTADOS**  
 Mes de Mayo del 2024

128 - COORDINACIÓN DE RELACIONES PÚBLICAS

Objetivos		2657C2 - FORTALECER LA IMAGEN DEL EJECUTIVO CON LA SOCIEDAD CIVIL, ORGANISMOS Y ENTIDADES													
Nivel / Referencia	Resumen Narrativo	Nombre del Indicador / Descripción del Indicador	Método de Cálculo	Tipo / Dimensión / Frecuencia / Dirección	Indicador	Clasificación	Unidad de Medida	Meta	Meta	Valor Logrado del mes	Av. Men.	Valor Logrado Acumulado	Av. Acu.	Medio de Verificación	Supuestos
ACTIVIDAD C0101	Vinculación con Dependencias y sectores estratégicos	Porcentaje de acciones de Vinculación realizadas	PORCENTAJE	Gestión Eficaz y Ascendente	(VR/VP)*100 VR = Vinculaciones Realizadas VP = Vinculaciones Planeadas	ACUMULADO CONSTANTE	Vinculaciones Vinculaciones	33,500.00 33,500.00	100.00 100.00	2,221.00 33,500.00	6.63	10,994.00 33,500.00	32.82	DOCUMENTO INTERNO - R1 2024 Informe de Actividades Departamental de Vinculación Trimestral (se registra mensual) - ...	Las Dependencias y los diversos sectores de la sociedad civil requieren la gestión, planeación u organización de algún evento de cualquier tipo, culturales, sociales, científicos

Justificación :

ACTIVIDAD C0102	Desarrollo de logística de los eventos	Porcentaje de desarrollo de logística de eventos dentro de Palacio de Gobierno	PORCENTAJE	Gestión Eficaz y Ascendente	(DLEPPG/DLEPPG)*100 DLEPPG = Desarrollo de Logística de Eventos realizados dentro de Palacio de Gobierno DLEPPG = Desarrollo de Logística de Eventos Programados dentro de Palacio de Gobierno	ACUMULADO CONSTANTE	Eventos Eventos	740.00 740.00	100.00 100.00	144.00 740.00	19.46	568.00 740.00	76.76	DOCUMENTO INTERNO - R1 2024 Informe de Actividades Departamental de Vinculación, Eventos y Servicios Inmementriciales Trimestral (se registra mensual) - 4. Documento Interno - ...	(Indicador) Porcentaje de Eventos en Palacio (Las Dependencias de la sociedad requieren la gestión, planeación u organización de algún evento de cualquier tipo, culturales, sociales, científicos)
		El indicador mide el porcentaje de desarrollo de logística de eventos realizados dentro de Palacio de Gobierno respecto a los eventos programados, la meta es cubrir el 100%.													(Indicadores) Porcentaje de Gías y Porcentaje de Reconocimientos (Técnicos) El Comité de Agenda de la Secretaría Particular se encargará de realizar de las diferentes Dependencias y los diversos sectores de la sociedad, con presencia del Ejecutivo

Justificación : La evidencia es el resumen de las solicitudes que nos hicieron para realizar eventos o reuniones de trabajo. Es posible que la calendarización mensual de la meta no coincida con el avance mensual, esto debido a que se desconoce la planeación de la agenda.

Observaciones :

**GOBIERNO DEL ESTADO DE CHIHUAHUA**  
**SEGUIMIENTO A LA MATRIZ DE INDICADORES PARA RESULTADOS**  
 Mes de Mayo del 2024

Objetivos		Indicador				Meta			Avances del Indicador			Medio de Verificación	Supuestos	
Nivel / Referencia	Resumen Narrativo	Nombre del Indicador / Descripción del Indicador	Método de Cálculo	Tipo / Dimensión / Frecuencia/Responsable	Fórmula / Variables de la Fórmula	Clasificación	Unidad de Medida	Valor Repprog.	Meta	Valor Logrado del mes	Av. Men.	Valor Logrado Acumulado	Av. Acu.	

	<b>Porcentaje de reconocimientos técnicos realizados</b>	FORCENTIALE	FORCENTIALE	Gestión Ejecutiva Trimestral ASCENDENTE	$(RTR/RTP) \times 100$	ACUMULADO	Reconocimiento	220.00	100.00	23.00	10.45	84.00	38.18	DOCUMENTO INTERNO- Archivo Girs, Registro de eventos Girs y Logística Dirección de Girs y Logística Trimestral (se registra por evento)----	(Indicador: Porcentaje de Eventos en Palacio) Las Dependencias y los diversos sectores de la sociedad requieren la gestión, de algún evento de cualquier tipo, culturales, sociales, científicos
	El indicador mide el porcentaje de reconocimientos técnicos realizados respecto al total de reconocimientos técnicos programados en la agenda del Ejecutivo, la meta es cubrir el 100%.					CONSTANTE	Reconocimiento	220.00	100.00	220.00		220.00			(Indicadores: Porcentaje de Reconocimientos Técnicos) El Comité de Agenda de la Secretaría Particular autorice eventos a realizar de las dependencias y los diversos sectores de la sociedad con presencia del Ejecutivo

Justificación :  
 Observaciones :






	<b>Porcentaje de eventos de la Gira realizados</b>	FORCENTIALE	FORCENTIALE	Gestión Ejecutiva Trimestral ASCENDENTE	$(EGR/EGP) \times 100$	ACUMULADO	Giras de trabajo	220.00	100.00	22.00	10.00	59.00	26.82	DOCUMENTO INTERNO- Archivo Girs, Registro de eventos Girs y Logística Trimestral (se registra por evento)----	(Indicador: Porcentaje de Eventos en Palacio) Las Dependencias y los diversos sectores de la sociedad requieren la gestión, de algún evento de cualquier tipo, culturales, sociales, científicos
	El indicador mide los eventos de la gira realizados en el periodo con respecto a el total de los eventos de la gira programados en la agenda del Ejecutivo, la meta es cubrir el 100% de los eventos programados					CONSTANTE	Giras de trabajo	220.00	100.00	220.00		220.00		(Indicadores: Porcentaje de Reconocimientos Técnicos) El Comité de Agenda de la Secretaría Particular autorice eventos a realizar de las dependencias y los diversos sectores de la sociedad con presencia del Ejecutivo	

Justificación :  
 Observaciones :

**GOBIERNO DEL ESTADO DE CHIHUAHUA**  
**SEGUIMIENTO A LA MATRIZ DE INDICADORES PARA RESULTADOS**  
 Mes de Mayo del 2024

128 - COORDINACION DE RELACIONES PUBLICAS																	
2805-C3 - FORTALECER LA IMAGEN DEL EJECUTIVO CON LA SOCIEDAD CIVIL, ORGANISMOS Y ENTIDADES																	
Nivel / Referencia	Objetivos	Resumen Narrativo	Número del Indicador / Descripción del Indicador	Método de Cálculo	Tipo / Dimensión / Frecuencia / Temporización	Indicador	Fórmula / Variables de la Fórmula	Clasificación	Unidad de Medida	Meta		Avances del Indicador		Medio de Verificación	Supuestos		
										Valor Reprog.	Meta	Valor Logrado del Mes	Av. Men.			Valor Logrado Acumulado	Av. Acu.
ACTIVIDAD C0103		Distribución de los recursos de la Coordinación	Porcentaje de procesos internos de pago a proveedores realizados	Porcentaje	Gestión Eficiencia Trimestral ASCENDENTE	(P1PR/P1PRS)*100	Procesos Internos de Pago a Proveedor Realizados / Procesos Internos de Pago a Proveedor Solicitados	ACUMULADO	Procesos	1,200.00	100.00	141.00	11.75	1,200.00	40.75	DOCUMENTO INTERNO. Reporte emitido por el Sistema Grade ERS. (Reporte de Repartición Administrativa) Reporte de Rendimiento de Proveedor Trimestral ----	Las diferentes áreas de la Coordinación solicitan se realice pago a proveedores por concepto del desarrollo o realización de eventos
Observaciones :	El indicador mide el porcentaje de procesos internos de pago a proveedores realizados con respecto al total de los procesos internos de pago a proveedores solicitados. El indicador debe cubrir el 100% de los pagos solicitados.																
Justificación :																	
Observaciones :																	
ACTIVIDAD C0104		Coordinación entre Dependencias y sectores estratégicos	Porcentaje de reuniones realizadas	Porcentaje	Gestión Eficiencia Trimestral ASCENDENTE	(RR/RP)*100	Reuniones Realizadas / Reuniones Programadas	ACUMULADO	Reuniones	450.00	100.00	31.00	6.89	450.00	24.00	DOCUMENTO INTERNO. Archivo Agencia Coordinadora de Reuniones y Dependencias de las Dependencias Públicas. Trimestral (se registra por semana) ----	Las Dependencias y los diversos sectores de la sociedad requieren la coordinación de algún evento
Justificación :																	
Observaciones :																	

**GOBIERNO DEL ESTADO DE CHIHUAHUA**  
**SEGUIMIENTO A LA MATRIZ DE INDICADORES PARA RESULTADOS**  
 Mes de Mayo del 2024

Objetivos		128 - COORDINACION DE RELACIONES PUBLICAS															
Nivel / Referencia	Resumen Narrativo	Nombre del Indicador / Descripción del Indicador	Método de Cálculo	Tipo / Dimensión / Frecuencia/Trayectoria	Indicador	Fórmula / Variables de la Fórmula	Clasificación	Unidad de Medida	Meta	Valor Rápog.	Meta	Valor Logrado del mes	Av. Men.	Valor Logrado Acumulado	Av. Acu.	Medio de Verificación	Supuestos
Observaciones Generales del Programa Presupuestario en el Periodo																	
Responsable del Programa																	
<p align="center">                   Ing. Luis Raúl Najera Cano                  Director de Vinculación, Eventos y Servicios Institucionales             </p>																	
<p align="center">                   Lic. Lydia Alejandra Armendáriz Maldonado                  Directora Administrativa             </p>																	
<p align="center">                   Lic. Jorge Alejandro Pinoccal Goyo                  Director de Giras y Logística             </p>																	
<p align="center">                   Responsable del Ene Público             </p>																	
<p align="center">                   Lic. Ana Cristina Anaya Meléndez                  Coordinadora de Relaciones Públicas             </p>																	