

GOBIERNO DEL ESTADO DE CHIHUAHUA
SEGUIMIENTO A LA MATRIZ DE INDICADORES PARA RESULTADOS

Primer Trimestre del 2024

128 - COORDINACION DE RELACIONES PUBLICAS

28937C2 - FORTALECER LA IMAGEN DEL EJECUTIVO CON LA SOCIEDAD CIVIL, ORGANISMOS Y ENTIDADES

Inicia las acciones de planeación y operación de las relaciones públicas de Gobierno del Estado, mediante el análisis y fortalecimiento de la vinculación institucional con la sociedad civil, organismos, entidades prestadoras, dependencias y acciones, con los que en el ejercicio de sus funciones interacciona el Talón del Ejecuto, con el fin de consolidar la imagen del mismo.
109031 - Las Dependencias del Poder Ejecutivo del Estado de Chihuahua perciben una débil vinculación entre el Ejecutivo y la Población del Estado

FUENTES DE FINANCIAMIENTO

Clave	Descripción	Origen	Intencionalidad	Porcentaje	Autorizado	Modificado	Gasto	Variación
1110199	RECURSOS DEL ESTADO	RECURSOS FISCALES	28937C2 - FORTALECER LA IMAGEN DEL EJECUTIVO CON LA SOCIEDAD CIVIL, ORGANISMOS Y ENTIDADES	67.32%	70,329,950.18	64,514,204.00	22,411,893.12	42,102,310.88
1521699	FONDO GENERAL DE PARTICIPACIONES	RECURSOS FEDERALES	28937C2 - FORTALECER LA IMAGEN DEL EJECUTIVO CON LA SOCIEDAD CIVIL, ORGANISMOS Y ENTIDADES	32.68%	34,134,091.22	34,096,017.95	7,439,981.18	26,656,056.77
1522499	FONDO DE ISR PARTICIPABLE SOBRE SERVIDORES PUBLICOS ESTATALES	RECURSOS FEDERALES	28937C2 - FORTALECER LA IMAGEN DEL EJECUTIVO CON LA SOCIEDAD CIVIL, ORGANISMOS Y ENTIDADES	0.00%	0.00	.00	.00	.00
Total de presupuesto				100.00%	104,464,041.40	98,610,221.95	29,851,874.30	68,758,357.65

GOBIERNO DEL ESTADO DE CHIHUAHUA
SEGUIMIENTO A LA MATRIZ DE INDICADORES PARA RESULTADOS
 Primer Trimestre del 2024

128 - COORDINACION DE RELACIONES PUBLICAS

27857C2 - FORTALECER LA IMAGEN DEL EJECUTIVO CON LA SOCIEDAD CIVIL, ORGANISMOS Y ENTIDADES

Nivel / Referencia	Resumen Narrativo	Nombre del Indicador / Descripción del Indicador	Método de Cálculo	Tipo / Dimensión / Frecuencia/Tendencia	Fórmula / Variables de la Fórmula	Clasificación	Unidad de Medida	Meta		Avances del Indicador		Medio de Verificación	Supuestos
								Valor Reprog.	Meta	Valor Log. del Trimestre	Av. Trim.		
		El indicador mide los eventos de pago realizados en el primer trimestre del total de los eventos de la Gira programada, la meta es cubrir el 100% de los eventos programados	Porcentaje de eventos de la Gira realizados	Grasa	Grasa = Eventos de la Gira Realizados EGR = Eventos de la Gira Programados	ACUMULADO	Gras de trabajo	220.00	100.00	26.00	11.82	26.00	(Indicador Porcentaje de Eventos en Pago) Las Dependencias y las diversas sectores de la organización de algún evento de cualquier tipo, culturales, sociales, científicos
		El indicador mide el porcentaje de proveedores realizados con respecto al total de los proveedores internos de pago a proveedores solicitados, la meta es cubrir el 100% de los pagos solicitados	Porcentaje de procesos internos de pago a proveedores realizados	Grasa	PiPPPS = Procesos Realizados PiPPPS = Procesos Internos de Pago a Proveedor Solicitados	CONSTANTE	Procesos	1,200.00	100.00	221.00	18.42	221.00	(Indicador Porcentaje de Gira y Porcentaje de Reconocimiento Técnico) El Comité de Dependencias y los diversos sectores de la sociedad, con presencia del Ejecutivo

Justificación Trimestral:

Observaciones:

ACTIVIDAD	Distribución de los recursos de la Coordinación	Porcentaje de procesos internos de pago a proveedores realizados	Grasa	Grasa	Grasa	Grasa	Grasa	Grasa	Grasa	Grasa	Grasa	Grasa	Grasa
C0103			ASCENDENTE	ASCENDENTE	ASCENDENTE	ASCENDENTE	ASCENDENTE	ASCENDENTE	ASCENDENTE	ASCENDENTE	ASCENDENTE	ASCENDENTE	ASCENDENTE

Justificación Trimestral:

Observaciones:





ACTIVIDAD	Coordinación entre Dependencias y sectores estratégicos	Porcentaje de reuniones realizadas	Grasa	Grasa	Grasa	Grasa	Grasa	Grasa	Grasa	Grasa	Grasa	Grasa	Grasa
C0104			ASCENDENTE	ASCENDENTE	ASCENDENTE	ASCENDENTE	ASCENDENTE	ASCENDENTE	ASCENDENTE	ASCENDENTE	ASCENDENTE	ASCENDENTE	ASCENDENTE

Justificación Trimestral:

Observaciones:

GOBIERNO DEL ESTADO DE CHIHUAHUA
SEGUIMIENTO A LA MATRIZ DE INDICADORES PARA RESULTADOS
 Primer Trimestre del 2024

129 - COORDINACION DE RELACIONES PUBLICAS

Objetivos	Indicador										Medio de Verificación	Supuestos	
	Nivel / Referencia	Resumen Narrativo	Nombre del Indicador / Descripción del Indicador	Método de Cálculo	Tipo / Dimensión / Frecuencia / Temporidad	Fórmula / Variables de la Fórmula	Clasificación	Unidad de Medida	Valor Respog.	Meta			Valor Log. del Trimestre
Observaciones Generales del Programa Presupuestario en el Periodo													
Responsable del Programa													
<p align="center">  Ing. Luis Raúl Nájera Cano Director de Vinculación, Eventos y Servicios Interinstitucionales </p>													
<p align="center">  Lic. Lydia Alejandra Armendariz Maldonado Directora Administrativa </p>													
<p align="center">  Lic. Jorge Alejandro Pinonecay Royo Director de Gira y Logística </p>													
<p align="center">  Lic. Ana Crislina Anya Malendrez Coordinadora de Relaciones Públicas </p>													