

GOBIERNO DEL ESTADO DE CHIHUAHUA  
SEGUIMIENTO A LA MATRIZ DE INDICADORES PARA RESULTADOS  
Mes de Enero del 2024

128 - COORDINACIÓN DE RELACIONES PÚBLICAS

**Programa presupuestario**  
**Definición del Programa**  
 Incentivar las acciones de atención y atención de las relaciones públicas de Gobierno del Estado, mediante el análisis y fortalecimiento de la vinculación institucional con la sociedad civil, organismos, entidades parastatales, dependencias y sectores, con los que en el ejercicio de sus funciones interrelata el Taller del Poder Judicial.  
**Problema que atiende el Programa**  
 109001 - Las Dependencias del Poder Ejecutivo del Estado de Chihuahua perciben una débil vinculación entre el Ejecutivo y la Población del Estado

Tipo	Descripción	Unidad de Medida Población	Total	Mujeres	Hombres
REFERENCIA	Las Dependencias de la Administración	Dependencias	88	0	0
NO AFECTADA	Las Dependencias de la Administración no afectada por la problemática	Dependencias	0	0	0
POTENCIAL (AFECTADA)	Las Dependencias de la Administración con necesidad de eventos	Dependencias	88	0	0
(OBJETIVO)	Las Dependencias de la Administración en que se tienen coordinar y desarrollo de eventos	Dependencias	25	0	0
POSTERIGADA	Las Dependencias de la Administración que no serán atendidas por el programa	Dependencias	0	0	0
ATENIDADA	Las Dependencias de la Administración que solicitan coordinación y desarrollo de eventos	Dependencias	19	0	0

ALINEACIÓN A INSTRUMENTOS DE PLANEACIÓN ESTRATÉGICA  
 E50011 - BUEN GOBIERNO, CERCAÑO Y CON INSTITUCIONES SÓLIDAS - BUEN GOBIERNO, TRANSPARENCIA Y PARTICIPACIÓN CIUDADANA - PARTICIPACIÓN CIUDADANA

**Objetivo de Desarrollo Sostenible**  
 0016 - Promover sociedades pacíficas e inclusivas para el desarrollo sostenible, facilitar el acceso a la justicia para todos y crear instituciones eficaces, responsables e inclusivas a todos los niveles  
**Plan Nacional de Desarrollo**  
 E201 - Construir un país con bienestar

**Objetivo**  
 E50201002 - Ejecutar la gestión y el servicio público a través de un programa integral de profesionalización a los servidores públicos para fortalecer indistintamente el quehacer público.

Plan Estatal de Desarrollo 2022-2027	Presupuesto del Programa	Acumulado	Indicadores del Programa	
Autorizado	Modificado	Gasto	% de gasto / modificado	2.34
104,454,041.40	104,454,021.86	104,454,021.86	2.34	
Total de indicadores en el año			Indicadores con avance programado en el periodo	
9			5	

Fuentes de Financiamiento		Indicadores con avance		Indicadores sin avance			
Clave	Descripción	Origen	Porcentaje	Autorizado	Modificado	Gasto	Variación
1110199	RECURSOS DEL ESTADO	RECURSOS RECAUDADOS RECURSOS FEDERALES	67.32%	70,329,950.18	70,329,950.18	00	70,329,950.18
1521699	FONDO GENERAL DE PARTICIPACIONES	2709702 - FORTALECER LA IMAGEN DEL EJECUTIVO CON LA SOCIEDAD CIVIL, ORGANISMOS Y ENTIDADES 2709703 - FORTALECER LA IMAGEN DEL EJECUTIVO CON LA SOCIEDAD CIVIL, ORGANISMOS Y ENTIDADES	32.68%	34,124,091.22	34,124,071.68	2,439,927.92	31,684,143.76
Total de presupuesto		100.00%		104,454,041.40	104,454,021.86	2,439,927.92	102,024,093.94

**GOBIERNO DEL ESTADO DE CHIHUAHUA**  
**SEGUIMIENTO A LA MATRIZ DE INDICADORES PARA RESULTADOS**  
 Mes de Enero del 2024

**138 - CONFORMACION DE RELACIONES PUBLICAS**

Objetivos		Indicador													
Nivel / Referencia	Resumen Narrativo	Nombre del Indicador / Descripción del Indicador	Método de Cálculo	Tipo / Dimensión / Frecuencia/Trayectoria	Fórmula / Variables de la Fórmula	Clasificación	Unidad de Medida	Valor Reprog.	Meta	Valor Logrado del mes	Av. Man.	Valor Logrado Acumulado	Av. Acu.	Método de Verificación	Sugerencias
FN	Contribuir al fortalecimiento de los mecanismos de coordinación interinstitucional que permitan la atención eficaz y eficiente de los intereses públicos y de la imagen positiva, cercana, de credibilidad y confianza del Ejecutivo Estatal mediante la eficiente gestión, vinculación, promoción y realización de eventos para la población de los sectores estratégicos de la Sociedad	Variación porcentual de eventos organizados de año actual contra el año anterior	VARIACION POR CENTUAL	Eventos organizados	$((EOMAESEA_1 - I) / I) * 100$ EOMAESEA_1 = Eventos Organizados del Año Actual I = Eventos Organizados del Año Anterior	ACUMULADO	Eventos organizados	960.00	4.3%	82.00	-91.09	82.00	-91.09	Documento Interno- 2024, Documento Interno Dirección de Vinculación, Eventos y Servicios	Las Dependencias y las diversas secciones de la sociedad requieren la organización de algún evento de cualquier tipo, culturales, sociales, certificaciones
		El indicador mide la variación de eventos organizados en el año actual contra el año anterior		Actual		CONSTANTE	Eventos organizados	920.00		920.00		920.00		Documento Interno- 2024, Documento Interno Dirección de Vinculación, Eventos y Servicios	Las Dependencias y las diversas secciones de la sociedad requieren la organización de algún evento de cualquier tipo, culturales, sociales, certificaciones

Justificación : Se realizaron 82 eventos en el mes de Enero, no se calendarizaron toda vez que se desconoce la planeación de la agenda.

PROPOSITO	Indicador	Clasificación	Unidad de Medida	Valor Reprog.	Meta	Valor Logrado del mes	Av. Man.	Valor Logrado Acumulado	Av. Acu.	Método de Verificación	Sugerencias
Las Dependencias del Poder Ejecutivo fortalecen la imagen del Ejecutivo mediante la eficiente gestión, vinculación, desarrollo y realización de eventos para la población y los sectores estratégicos de la sociedad	Porcentaje de solicitudes de las Dependencias para la organización de eventos	ESTRATEGICO	Solicitudes	960.00	100.00	82.00	8.54	82.00	8.54	Documento Interno- 2024, Documento Interno Dirección de Vinculación, Eventos y Servicios	Las Dependencias y las diversas secciones de la sociedad requieren la organización de algún evento de cualquier tipo, culturales, sociales, certificaciones
	El indicador mide el porcentaje de solicitudes realizadas por las Dependencias para la organización de eventos contra la meta establecida en el mes de Enero, la meta es cubrir el 100% de las solicitudes de eventos solicitados	SAOEDR/SAOEDA/100	Solicitudes	960.00	100.00	82.00	8.54	82.00	8.54	Documento Interno- 2024, Documento Interno Dirección de Vinculación, Eventos y Servicios	Las Dependencias y las diversas secciones de la sociedad requieren la organización de algún evento de cualquier tipo, culturales, sociales, certificaciones

Justificación : Se realizaron 82 eventos en el mes de Enero, no se calendarizaron toda vez que se desconoce la planeación de la agenda.

COMPONENTE	Eventos realizados	Porcentaje de eventos realizados	Meta	Valor Reprog.	Meta	Valor Logrado del mes	Av. Man.	Valor Logrado Acumulado	Av. Acu.	Método de Verificación	Sugerencias
C01	El indicador mide los eventos realizados en el periodo con respecto al total de los eventos Dependencias y organismos, la meta es cubrir el 100% de los eventos solicitados	POREN/IALE	Eventos	960.00	100.00	82.00	8.54	82.00	8.54	Documento Interno- 2024, Documento Interno Dirección de Vinculación, Eventos y Servicios	Las Dependencias y las diversas secciones de la sociedad requieren la organización de algún evento de cualquier tipo, culturales, sociales, certificaciones

Justificación : Se realizaron 82 eventos en el mes de Enero, no se calendarizaron toda vez que se desconoce la planeación de la agenda.

COMPONENTE	Eventos realizados	Porcentaje de eventos realizados	Meta	Valor Reprog.	Meta	Valor Logrado del mes	Av. Man.	Valor Logrado Acumulado	Av. Acu.	Método de Verificación	Sugerencias
C01	El indicador mide los eventos realizados en el periodo con respecto al total de los eventos Dependencias y organismos, la meta es cubrir el 100% de los eventos solicitados	POREN/IALE	Eventos	960.00	100.00	82.00	8.54	82.00	8.54	Documento Interno- 2024, Documento Interno Dirección de Vinculación, Eventos y Servicios	Las Dependencias y las diversas secciones de la sociedad requieren la organización de algún evento de cualquier tipo, culturales, sociales, certificaciones

**GOBIERNO DEL ESTADO DE CHIHUAHUA**  
**SEGUIMIENTO A LA MATRIZ DE INDICADORES PARA RESULTADOS**  
 Mes de Enero del 2024

138 - COORDINACION DE RELACIONES PUBLICAS												
27537CA - FORTALECER LA IMAGEN DEL EJECUTIVO CON LA SOCIEDAD CIVIL, ORGANISMOS Y ENTIDADES												
Indicador												
Objetivos	Nombre del Indicador / Descripción del Indicador	Método de Cálculo	Tipo / Dimensión / Frecuencia/Tryectoria	Fórmula / Variables de la Fórmula	Clasificación	Unidad de Medida	Metas		Avances del Indicador		Medio de Verificación	Supuestos
							Valor Respog.	Meta	Valor Logrado del mes	Av. Men.		

Nivel/ Revisión	Resumen Narrativo	Porcentaje de acciones de vinculación realizadas	Cuota Eficaz Trimestral ASCENDENTE	VR = Vinculaciones Realizadas / (VRxPT)100	ACUMULADO	Vinculaciones	33,500.00	100.00	5,818.00	17.37	5,818.00	17.37	Documento Interno: Archivo Informe de Actividades RI 2024; Documento interno Departamento de Vinculación Trimestral (en registro mensual) - ...	Las Dependencias y sus sociedad rectoras de la gestión, planeación u organización de algún evento de cualquier tipo, culturales, sociales, científicos
ACTIVIDAD C0101	Vinculación con Dependencias y sectores estratégicos	El indicador mide el porcentaje de las acciones de vinculación de acciones de respuesta al salir planificadas con Dependencias y sectores estratégicos, la meta es cubrir el 100%	Porcentaje de acciones de vinculación realizadas	VR = Vinculaciones Realizadas / (VRxPT)100	CONSTANTE	Vinculaciones	33,500.00	100.00	5,818.00	17.37	5,818.00	17.37	Documento Interno: Archivo Informe de Actividades RI 2024; Documento interno Departamento de Vinculación Trimestral (en registro mensual) - ...	Las Dependencias y sus sociedad rectoras de la gestión, planeación u organización de algún evento de cualquier tipo, culturales, sociales, científicos

**Justificación :** En este mes se realizó la convocatoria para el Segundo Informe de Actividades de la C. Gobernadora

**Observaciones :**

ACTIVIDAD C0102	Desarrollo de logística de los eventos	Porcentaje de desarrollo de logística de eventos realizados dentro de Palacio de Gobierno	Porcentaje	Graton Eficaz Trimestral ASCENDENTE	(DE)ERP-G:(DE)EPG:100	ACUMULADO	Eventos	740.00	100.00	82.00	11.08	82.00	11.08	Documento Interno: Archivo Informe de Actividades RI 2024; Documento interno Dirección de Vinculación, Eventos y Servicios Interdependencias (en registro mensual) 4. Desempeño Interno...	Indicador: Porcentaje de eventos realizados dentro de las dependencias y los sectores de la sociedad requieren la gestión, planeación u organización de algún evento de cualquier tipo, culturales, sociales, científicos
		El indicador mide el porcentaje de desarrollo de logística de eventos realizados dentro de Palacio de Gobierno con respecto a los eventos programados, la meta es cubrir el 100%			DE)EPG = Desarrollo de Logística de Eventos Programados dentro de Palacio de Gobierno	CONSTANTE	Eventos	740.00	100.00	82.00	11.08	82.00	11.08	Documento Interno: Archivo Informe de Actividades RI 2024; Documento interno Dirección de Vinculación, Eventos y Servicios Interdependencias (en registro mensual) 4. Desempeño Interno...	Indicador: Porcentaje de eventos realizados dentro de las dependencias y los sectores de la sociedad requieren la gestión, planeación u organización de algún evento de cualquier tipo, culturales, sociales, científicos

**Justificación :** Se realizaron 82 eventos en el mes de Enero, no se calendarizaron toda vez que se desconoce la planeación de la agenda

**Observaciones :**

(Indicadores: Porcentaje de Gratos y Porcentaje de Reconocimientos (Terceros) (Ejemplo de Agencia de la Dependencia) Se programaron y se realizaron eventos a realizar de las dependencias Dependencias y los diversos sectores de la sociedad con presencia del Ejecutivo

GOBIERNO DEL ESTADO DE CHIHUAHUA  
SEGUIMIENTO A LA MATRIZ DE INDICADORES PARA RESULTADOS

Mes de Enero del 2024

Objetivos		Indicador														
Nivel / Referencia	Resumen Narrativo	Nombre del Indicador / Descripción del Indicador	Método de Cálculo	Tipo / Dimensión / Frecuencia / Trimestral / Proyección	Fórmula / Variables de la Fórmula	Clasificación	Unidad de Medida	Meta	Valor Reprog.	Meta	Valor Logrado del mes	Av. Man. Acumulado	Valor Logrado Acumulado	Av. Acu.	Medio de Verificación	Sugerencias
		Porcentaje de reconocimientos técnicos realizados	Porcentaje	Grupos Trimestral ASCENDENTE	$(RTR/RTP) \times 100$ RTR = Reconocimientos Técnicos Realizados RTP = Reconocimientos Técnicos Programados	ACUMULADO CONSTANTE	Reconocimiento	220.00	220.00	100.00	11.00	5.00	11.00	5.00	Documento Interno. Archivo Grupos. Registro de Eventos en Palacio. Las Dependencias y las diversas secciones de la sociedad civil, en su totalidad, deben estar al tanto de la gestión, planeación y organización de algún evento de cualquier tipo, culturales, sociales, certámenes.	Indicador: Porcentaje de Grupos Participantes (Reconocimientos Técnicos) El Comité de Agenda de la Secretaría Particular autoriza eventos a realizar de las diferentes Dependencias y las diversas secciones de la sociedad civil con presencia del Ejecutivo.
		El indicador mide el porcentaje de reconocimientos técnicos realizados respecto al total de reconocimientos técnicos programados en la agenda del Ejecutivo. La meta es cubrir el 100%.														
		Porcentaje de eventos de la Gira Realizados	Porcentaje	Grupos Trimestral ASCENDENTE	$(EGR/EGP) \times 100$ EGR = Eventos de la Gira Realizados EGP = Eventos de la Gira Programados	ACUMULADO CONSTANTE	Gras de trabajo	220.00	220.00	100.00	6.00	2.73	6.00	2.73	Documento Interno. Archivo Grupos. Registro de Eventos en Palacio. Las Dependencias y las diversas secciones de la sociedad civil, en su totalidad, deben estar al tanto de la gestión, planeación y organización de algún evento de cualquier tipo, culturales, sociales, certámenes.	Indicador: Porcentaje de Grupos Participantes (Reconocimientos Técnicos) El Comité de Agenda de la Secretaría Particular autoriza eventos a realizar de las diferentes Dependencias y las diversas secciones de la sociedad civil con presencia del Ejecutivo.
		El indicador mide los eventos de la gira realizados en el periodo con respecto al total de los eventos de la Gira programados. La meta es cubrir el 100% de los eventos programados.														

Justificación :

Observaciones :

Justificación :





Observaciones :

**GOBIERNO DEL ESTADO DE CHIHUAHUA**  
**SEGUIMIENTO A LA MATRIZ DE INDICADORES PARA RESULTADOS**  
 Mes de Enero del 2024

**138 - COORDINACION DE RELACIONES PUBLICAS**  
**ZF037C2 - FORTALECER LA IMAGEN DEL EJECUTIVO CON LA SOCIEDAD CIVIL, ORGANISMOS Y ENTIDADES**

Objetivos	Indicador	Meta		Avances del Indicador		Medio de Verificación	Supuestos								
		Valor Reprog.	Meta	Valor Logrado del mes	Av. Men.			Valor Logrado Acumulado	Av. Acu.						
<b>Hija/ Referencia</b> <b>ACTIVIDAD</b> C0103	<b>Resumen Narrativo</b> Distribucion de los recursos de la Coordinación	<b>Nombre del Indicador / Descripción del Indicador</b> Porcentaje de pago a proveedores realizados	<b>Método de Cálculo</b> PORCENTAJE	<b>Tipo / Dimensión / Frecuencia/Trayectoria</b> Gestión Trimestral ASCENDENTE	<b>Fórmula / Variables de la Fórmula</b> $(PIP/PP/PPS) * 100$	<b>Clasificación</b> ACUMULADO	<b>Unidad de Medida</b> Procesos	<b>Meta</b> 1,200.00	<b>Meta</b> 100.00	<b>Valor Logrado del mes</b> 0.00	<b>Av. Men.</b> 0.00	<b>Valor Logrado Acumulado</b> 0.00	<b>Av. Acu.</b> 0.00	<b>Medio de Verificación</b> DOCUMENTO INTERNO. Reporte emitidos por el Sistema de Información del Sistema de Facturas Capituladas (Informe de Departamento Administrativo Periodicidad trimestral)	Las diferentes áreas de la institución deberán realizar pagos a proveedores por concepto del desarrollo o realización de eventos
<b>Justificación :</b>	Se encuentra el sistema Oracle EBS cerrado	<b>El indicador mide el porcentaje de recursos asignados a proveedores realizados con respecto al total de los procesos internos de pago a proveedores solicitados, la meta es cubrir el 100% de los pagos a proveedores</b>												DOCUMENTO INTERNO. Activo Agenda Coordinadora 2024. Documento Interno Coordinación de Relaciones Públicas (se registra por semana)	Las dependencias y los diversos sectores de la sociedad requieren la gestión, planeación u desarrollo de algún evento
<b>Observaciones :</b>	Coordinación entre Dependencias y sectores estratégicos	<b>Porcentaje de reuniones realizadas</b>	PORCENTAJE	Gestión Trimestral ASCENDENTE	$RR/RRP * 100$	ACUMULADO	Reuniones	450.00	100.00	6.00	1.33	6.00	1.33		
<b>Justificación :</b>		El indicador mide el porcentaje de reuniones realizadas con diversos sectores estratégicos de la sociedad y Dependencias con respecto al total de reuniones programadas			$RR/RRP * 100$	ACUMULADO	Reuniones	450.00	100.00	6.00	1.33	6.00	1.33		
<b>Observaciones :</b>					$RR/RRP * 100$	ACUMULADO	Reuniones	450.00	100.00	6.00	1.33	6.00	1.33		

**GOBIERNO DEL ESTADO DE CHIHUAHUA**  
**SEGUIMIENTO A LA MATRIZ DE INDICADORES PARA RESULTADOS**  
 Mes de Enero del 2024

Objetivos		128 - COORDINACION DE RELACIONES PUBLICAS										ZFO37G2 - FORTALECER LA IMAGEN DEL EJECUTIVO CON LA SOCIEDAD CIVIL, ORGANISMOS Y ENTIDADES		
Nivel / Referencia	Resumen Narrativo	Nombre del Indicador / Descripción del Indicador	Método de Cálculo	Tipo / Dimensión / Frecuencia/Tryectoria	Fórmula / Variables de la Fórmula	Clasificación	Unidad de Medida	Valor Respog.	Meta	Valor Logrado del mes	Avances del Indicador		Medio de Verificación	Supuestos
Observaciones Generales del Programa Presupuestario en el Periodo		Indicador												
Responsable del Programa														
 Ing. Luis-Raúl Najera Cano Director de Vinculación, Eventos y Servicios Interinstitucionales														
 Lic. Lyda Alejandra Armendariz Maldonado Directora Administrativa														
 Lic. Jorge Alejandro Pironcealy Rojo Director de Citas y Logística														
 Lic. Ana Cristina Anaya Meléndez Coordinadora de Relaciones Públicas														